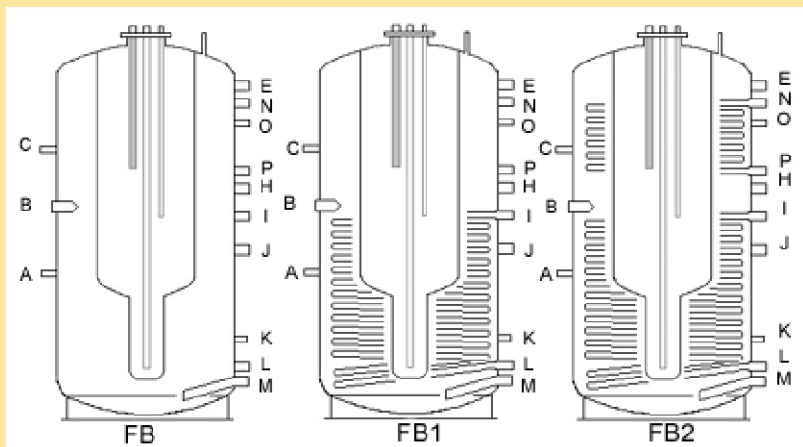


Kombinovaná nádrž Typ: FB, FB1 a Fb2 s vestavěným zásobníkem

AKUMULAČNÍ NÁDRŽE




Stejně jako u Typu: F, F1 a F2 zhotovena dle normy DIN 4753 s 5letou zárukou nádrž a výměník z oceli S235JRG2 nádrže obsahují vnitřní smaltovaný zásobník o objemu 150l,200l,220l a 300l hořčíková anoda součástí zásobníku

- provozní tlak vnitřní nádoby pro TUV max.10 Bar,
- provozní teplota max. 95°C
- provozní tlak akumulací nádrže max.6 Bar
- akumulací nádrž je dodávána na nevratné paletě
- izolace: měkká 100mm izolační pěna při dodání balena zvlášť
- barevné provedení: stříbrná nebo zelená



Váš prodejce:



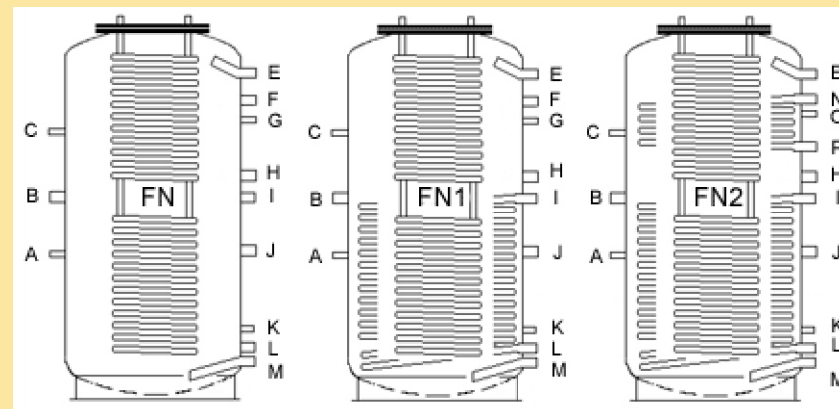
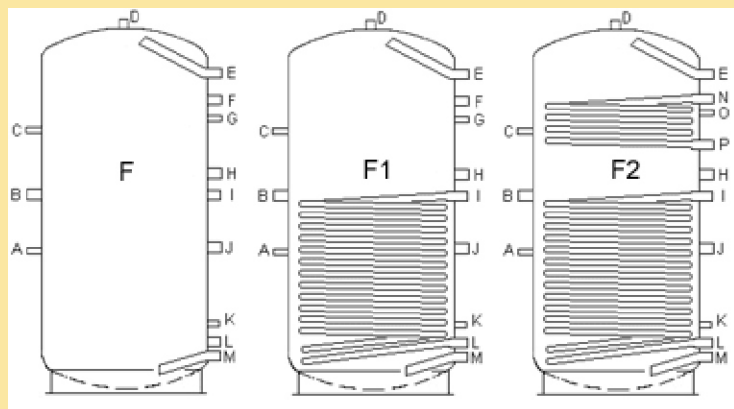
Objem: Číslo zboží	600 Litrů FB.600.x FB1.600.x FB2.600.x	800 Litrů FB.800.x FB1.800.x FB2.800.x	1000 Litrů FB.1000.x FB1.1000.x FB2.1000.x	1500 Litrů FB.1500.x FB1.1500.x FB2.1500.x
x= s (stříbrná), z (zelená)				
Průměr bez izolace	650mm	790mm	790mm	1000mm
Průměr s izolací	850mm	990mm	990mm	1200mm
Výška bez izolace	1840mm	1880mm	2060mm	2220mm
Výška s izolací	1940mm	1980mm	2160mm	2320mm
Překlápěcí výška bez izolace	1870mm	1910mm	2090mm	2250mm
Výhřevná plocha spodní (Typ FB1,FB2)	2,1m ²	2,60m ²	3,00m ²	3,50m ²
Výhřevná plocha horní (Typ FB2)	1,00m ²	1,60m ²	1,80m ²	3,00m ²
Hmotnost (kg)	154/184/195	178/213/237	199/241/267	386/428/460
Objem teplé vody	150ltr	200ltr	220ltr	300ltr
Objem topné vody	450ltr	600tr	780ltr	1200ltr
Elektrická topná jednotka	1 ½"	1 ½"	1 ½"	1 ½"

* při dodržení záručních podmínek

Neručíme za tiskové chyby

Akumulační nádrž Typ: F, F1 a F2

Akumulační nádrž s nerezovým výměníkem Typ: FN, FN1 a FN2



akumulační nádrž pro kotle na tuhá paliva, pelety, kotle s hořáky, tepelná čerpadla a solární systémy nádrž a výměník z oceli S235JRG2

uvnitř bez povrchové úpravy vně ošetřena emailem provozní tlak max. 6 Bar, provozní teplota max. 95°C

akumulační nádrž je dodávána na nevratné paletě

izolace: měkká 100mm izolační pěna při dodání balena zvlášť

vývody E a M slouží k připojení topného zdroje

barevné provedení: modrá, bílá, stříbrná nebo zelená

na objednávku možno dodat objem do 5000 Litrů

- hygienicky nezávadný ohřev TUV v akumulační nádrži
- zhotovena dle normy DIN 4753 s 5letou zárukou*
- provozní tlak TUV max. 10 Bar, provozní teplota TUV max. 95°C
- odpadá údržba anody
- výstup TUV opatřit bezpečnostní armaturou proti opaření
- nerezový výměník spojen s akumulační nádobou pomocí příruby a je elektricky izolován
- akumulační nádrž je dodávána na nevratné paletě
- izolace: měkká 100mm izolační pěna při dodání balena zvlášť
- barevné provedení: modrá, bílá, stříbrná nebo zelená
- ohřev TUV se provádí průtokem přes nerezový výměník
- možno připojit elektrickou topnou jednotka G 6/4"

Připojení stejné jako u Typu: F, F1 a F2

Objem:	500 Litrů	800 Litrů	1000 Litrů
Číslo zboží	FN.500.x	FN.800.x	FN.1000.x
	FN1.500.x	FN1.800.x	FN1.1000.x
	FN2.500.x	FN2.800.x	FN2.1000.x

x= s (stříbrná), z (zelená), m (modrá), b (bílá)

	500 Litrů	800 Litrů	1000 Litrů
při nahátí nádrže na 65°C	221L TUV	353L TUV	405L TUV
a 10°C užitkové vody	45°C	45°C	45°C
(při výkonu kotle 24KW)	(za 10min)	(za 10min)	(za 10min)
Průměr příruby	450mm	450mm	450mm
Příruba vnější / vnitřní	450/350mm	450/350mm	450/350mm
Výhřevná pl.ner.výměníku	6,20m ²	6,2m ²	6,2m ²
Délka ýměníku	1500mm	1500mm	1500mm
Objem výměníku	26 Litrů	26Litrů	26 Litrů
Odvzdušnění	1"	1"	1"
Hrdla SV a TV ven. závit	3/4"	3/4"	2/4"

* při dodržení záručních podmínek

Neručíme za tiskové chyby

Objem:	500 Litrů	800 Litrů	1000 Litrů	1500 Litrů	2000 Litrů
Číslo zboží	F.500.x	F.800.x	F.1000.x	F.1500.x	F.2000.x
	F1.500.x	F1.800.x	F1.1000.x	F1.1500.x	F1.2000.x
	F2.500.x	F2.800.x	F2.1000.x	F2.1500.x	F2.2000.x

x= s (stříbrná), z (zelená), m (modrá), b (bílá)

	500 Litrů	800 Litrů	1000 Litrů	1500 Litrů	2000 Litrů
Průměr bez / s izolací	650/850mm	790/990mm	790/990mm	1000/1200mm	1150/1350mm
Výška bez / s izolací	1600/1650mm	1860/1900mm	2040/2080mm	2170/2230mm	2390/2450mm
Překlápěcí výška bez izolace	1625mm	1880mm	2075mm	2224mm	2460mm
Výhřevná pl. spodní (Typ F2)	1,90m ²	2,60m ²	3,00m ²	3,50m ²	4,50m ²
Výhřevná pl. horní (Typ F1,F2)	1,00m ²	1,60m ²	2,00m ²	2,40m ²	2,40m ²
Hmotnost (kg):Typ F/F1/F2	99/129/140	126/161/185	152/194/220	274/316/348	382/424/456
Hrdlo 1/2" na pozicích:	A,C,G,K,O	A,C,G,K,O	A,C,G,K,O	A,C,G,K,O	A,C,G,K,O
Hrdlo 1" na pozicích:	I,L,N,P	I,L,N,P	I,L,N,P	I,L,N,P	I,L,N,P
Hrdlo 1 1/2" na pozicích:	B,D,E,F,H,J,M	B,D,E,F,H,J,M	B,D,E,F,H,J,M	BD,E,F,H,J,M	BD,E,F,H,J,M

Neručíme za tiskové chyby